

# Informe de monitoramento IMUNIZAÇÃO CONTRA COVID-19

Situação vacinal em Campinas

EDIÇÃO N. 95

Acesse os Boletins de Imunização e mais informações em:

<http://vacina.campinas.sp.gov.br>

## SITUAÇÃO VACINAL - 16/01/23

3.070.196 | TOTAL DE DOSES APLICADAS EXCLUSIVAMENTE EM MORADORES DE CAMPINAS

### PERCENTUAL (%) DE MORADORES DE CAMPINAS VACINADOS CONTRA COVID-19

84,7%

**COBERTURA VACINAL\***  
POPULAÇÃO A PARTIR DE  
6 MESES

64,9%

**1º REFORÇO**  
POPULAÇÃO A PARTIR DE  
12 ANOS

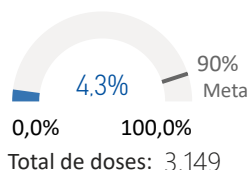
33,3%

**2º REFORÇO**  
POPULAÇÃO A PARTIR DE  
18 ANOS

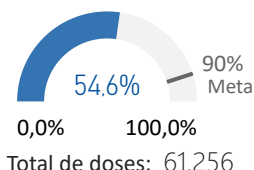
### COBERTURA VACINAL\* POR FAIXA ETÁRIA

Contra a covid-19, em moradores de Campinas

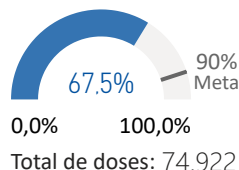
00 - 04 anos



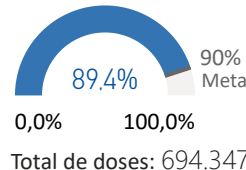
05 - 11 anos



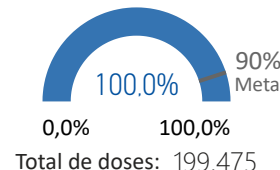
12 - 17 anos



18 - 59 anos



60 anos ou +

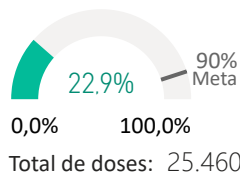


### DOSES DE REFORÇO INDICADAS POR FAIXA ETÁRIA

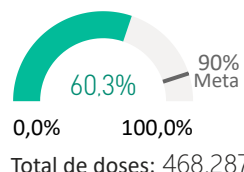
Contra a covid-19, em moradores de Campinas

Um reforço

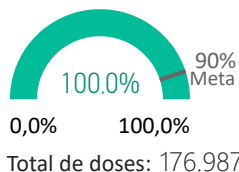
12 - 17 anos



18 - 59 anos

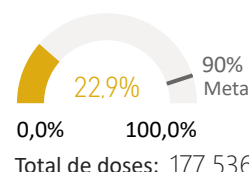


60 anos ou +

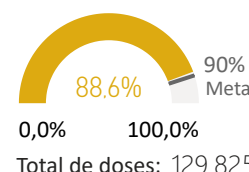


Dois reforços

18 - 59 anos



60 anos ou mais



3.191.969 | TOTAL DE DOSES APLICADAS NO MUNICÍPIO

Inclui moradores de Campinas e de outros municípios que receberam a vacina em Campinas.

\* Cobertura Vacinal é o total de doses indicadas para garantir a proteção inicial. Cada vacina possui um esquema específico: dose única: Janssen; duas doses: Coronavac, Astrazeneca, Pfizer Adulto e Pfizer Pediátrica; três doses: Pfizer Baby. **Fontes**: Vacivida e Tabnet (população de 2020). Dados sujeitos à revisão.

Centro de Informações Estratégicas em Vigilância em Saúde - CIEVS

Núcleo Técnico de Comunicação em Vigilância em Saúde

Programa Municipal de Imunização | Coordenadoria de Vigilância de Agravos e Doenças - CVAD

DEVISA  
Departamento de Vigilância em Saúde

SUS  
SECRETARIA DE SAÚDE

PREFEITURA DE  
CAMPINAS