

Informe de monitoramento IMUNIZAÇÃO CONTRA COVID-19

Situação vacinal em Campinas

EDIÇÃO N. 96

Acesse os Boletins de Imunização e mais informações em:

<http://vacina.campinas.sp.gov.br>

SITUAÇÃO VACINAL - 23/01/23

3.074.519 | TOTAL DE DOSES APLICADAS EXCLUSIVAMENTE EM MORADORES DE CAMPINAS

PERCENTUAL (%) DE MORADORES DE CAMPINAS VACINADOS CONTRA COVID-19

84,7%

COBERTURA VACINAL*
POPULAÇÃO A PARTIR DE
6 MESES

65,0%

1º REFORÇO
POPULAÇÃO A PARTIR DE
12 ANOS

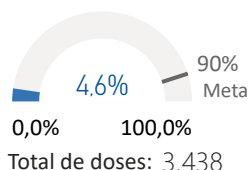
33,5%

2º REFORÇO
POPULAÇÃO A PARTIR DE
18 ANOS

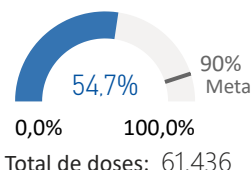
COBERTURA VACINAL* POR FAIXA ETÁRIA

Contra a covid-19, em moradores de Campinas

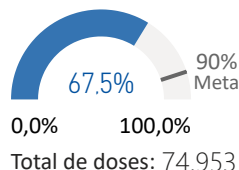
00 - 04 anos



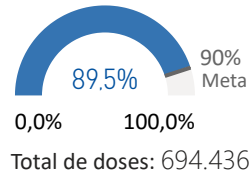
05 - 11 anos



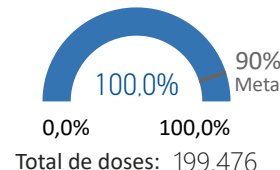
12 - 17 anos



18 - 59 anos



60 anos ou +

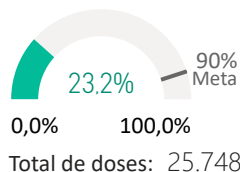


DOSES DE REFORÇO INDICADAS POR FAIXA ETÁRIA

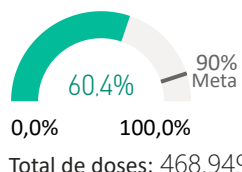
Contra a covid-19, em moradores de Campinas

Um reforço

12 - 17 anos



18 - 59 anos

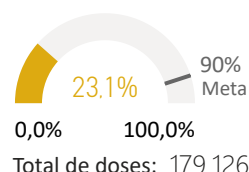


60 anos ou +

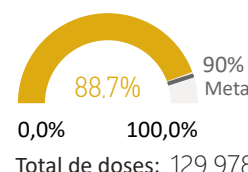


Dois reforços

18 - 59 anos



60 anos ou mais



3.196.621 | TOTAL DE DOSES APLICADAS NO MUNICÍPIO

Inclui moradores de Campinas e de outros municípios que receberam a vacina em Campinas.

* Cobertura Vacinal é o total de doses indicadas para garantir a proteção inicial. Cada vacina possui um esquema específico: dose única: Janssen; duas doses: Coronavac, Astrazeneca, Pfizer Adulto e Pfizer Pediátrica; três doses: Pfizer Baby. **Fontes**: Vacivida e Tabnet (população de 2020). Dados sujeitos à revisão.

Centro de Informações Estratégicas em Vigilância em Saúde - CIEVS

Núcleo Técnico de Comunicação em Vigilância em Saúde

Programa Municipal de Imunização | Coordenadoria de Vigilância de Agravos e Doenças - CVAD

DEVISA
Departamento
de Vigilância
em Saúde

SUS
SECRETARIA DE
SAÚDE

PREFEITURA DE
CAMPINAS